

# サイレントTSの自己診断機能について









対象機種(型式)

・サイレントTS 2921-1050

※サイレントTSは自己診断機能をもっており、さまざまな機能をチェックして、エラーを表示にてお知らせしてくれます。構成機能ではございません。




※取扱説明書6.5にも記載しております。下記のQRコードからダウンロードできます。

下記の手順に沿って行って下さい。

- ・スイッチ  押して電源を切ります。
- ・ を押したまま  を押します。
- ・約3秒間、前面パネルLED点灯します
- ・ディスプレイ上に「」が点灯、シグナル音がなります。
- ・自己診断時には、「」から「」が表示されます。
- ・電子装置が装置が各内部ユニットと機能を検査します。

自己診断の結果

→エラーが見つからない場合、スタンバイ状態になります。

→エラーが見つかった場合、「」と数字（～）が交互に点滅します。

## エラーメッセージの詳細

**E1**：流量センサー「フローセンサー」の故障。 → 対応方法はお預かり修理になります。

**E2**：吸引タービン「モーター」の消耗。 → 対応方法はモーターの購入(交換)して下さい。

**E3**：電子装置「メイン基板」の故障。 → 対応方法はお預かり修理になります。

**E4**：電子装置温度センサー「メイン基板」の不具合。

→ お客様の対応方法①としてオーバーヒートの為、本機を冷却して下さい。

→ お客様の対応方法②として設置環境を見直して下さい。取扱説明書4.1参照

→ その他、対応方法はお預かり修理になります。

・自己診断を終了するには、 を押して終了になります。

注意：モーターは消耗品になります。ご使用していく上で必ず交換が必要な部品になります。

注意：モーターの使用時間は約1000時間になります。（ご使用時間は、ご使用方法によって異なります。）

製品名：サイレントTSモーター 92921-0051

モーターを購入して際の付属品は、排気フィルター1個、エアラビリンス1個になります。

サイレントTSに関する資料は下記のQRコードからご参照ください。



サイレントTS取扱説明書QRコード



モーター交換資料QRコード

モーター累計時間資料用QRコード

注意：モーター使用時間は累計になりますので、交換する毎に記録して頂くと使用時間を正確に把握できます。

リセット機能はございません。

ご不明な点がございましたら、弊社までお問い合わせ下さい。



(株)日本歯科商社

品質保証部 修理室

TEL:03-3625-3111

作成日：2026/02/21